


Hinweise zur Benutzung der Vorlageseite:

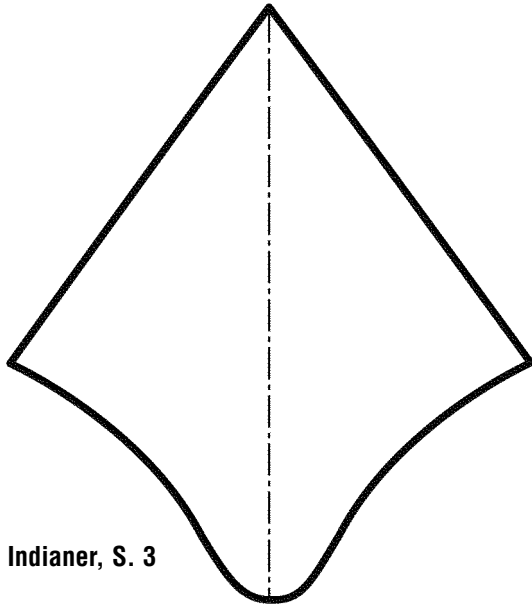
- = Schnittlinie
- = darunterliegende Schnittlinie
- — — = Falllinie

Indianer, S. 3

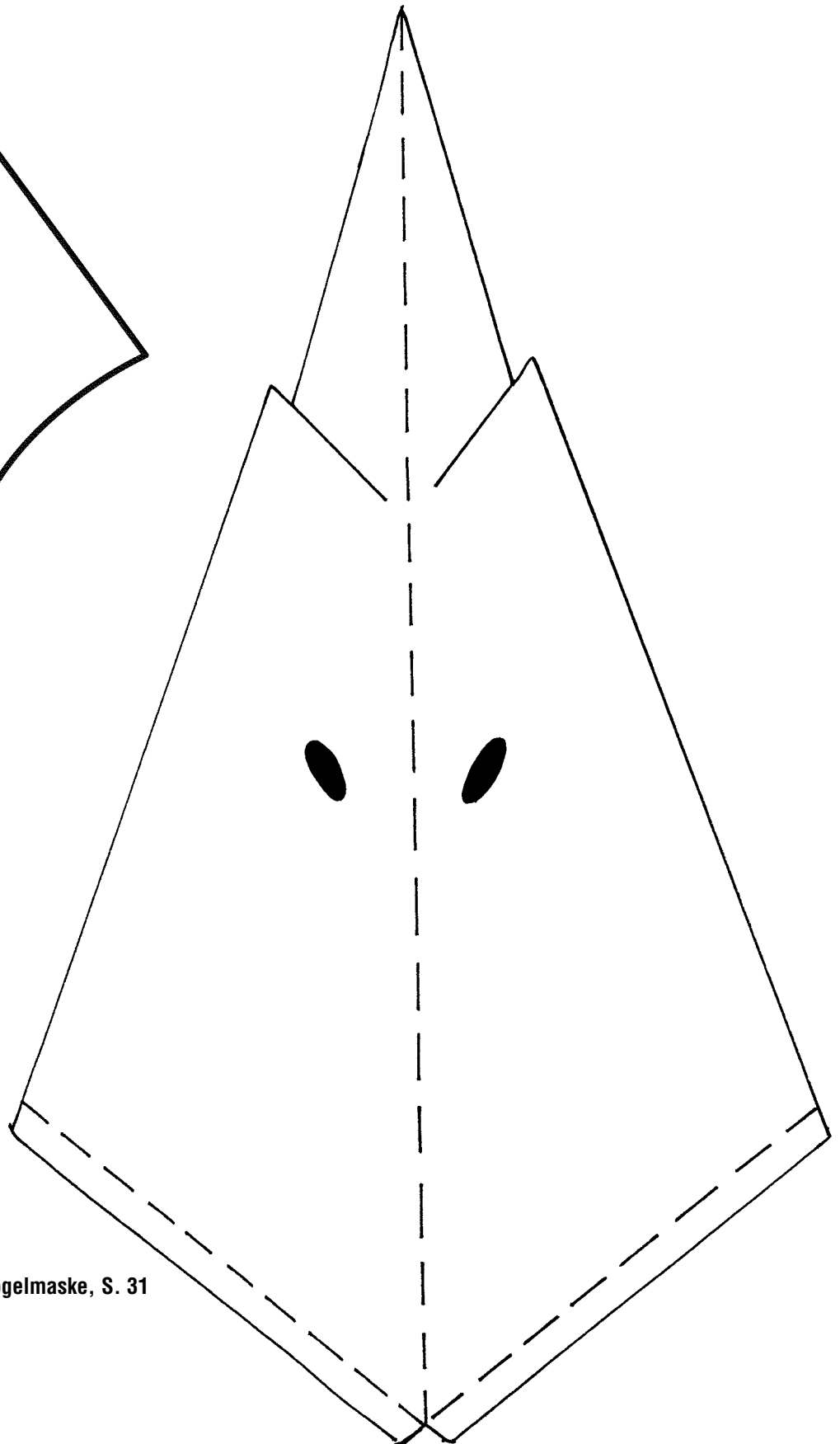


Hinweise zur Benutzung der Vorlageseite:

- = Schnittlinie
- = darunterliegende Schnittlinie
- — = Faltnie



Indianer, S. 3



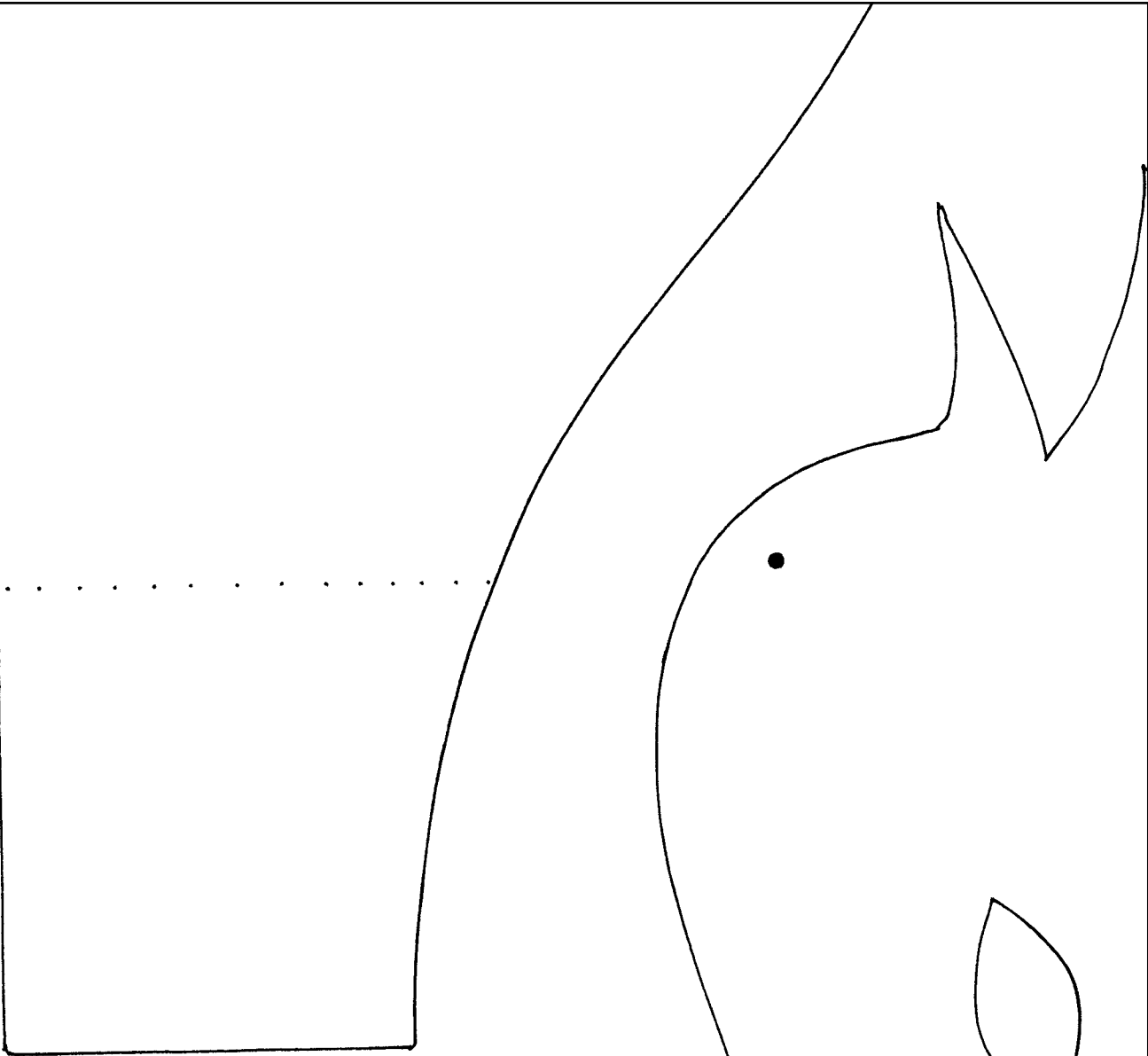
Vogelmaske, S. 31

Vogelmaske, S. 31

Hinweise zur Benutzung der Vorlageseite:

- = Schnittlinie
- = darunterliegende Schnittlinie
- — = Faltlinie

An Seite 4 rechts ansetzen.



Vogelmaske, S. 31

Vogelmaske, S. 31

Basteln mit Kindern
SPEZIAL

BK 419
Seite 4

Hinweise zur Benutzung der Vorlageseite:

- = Schnittlinie
- = darunterliegende Schnittlinie
- ——— = Faltnie

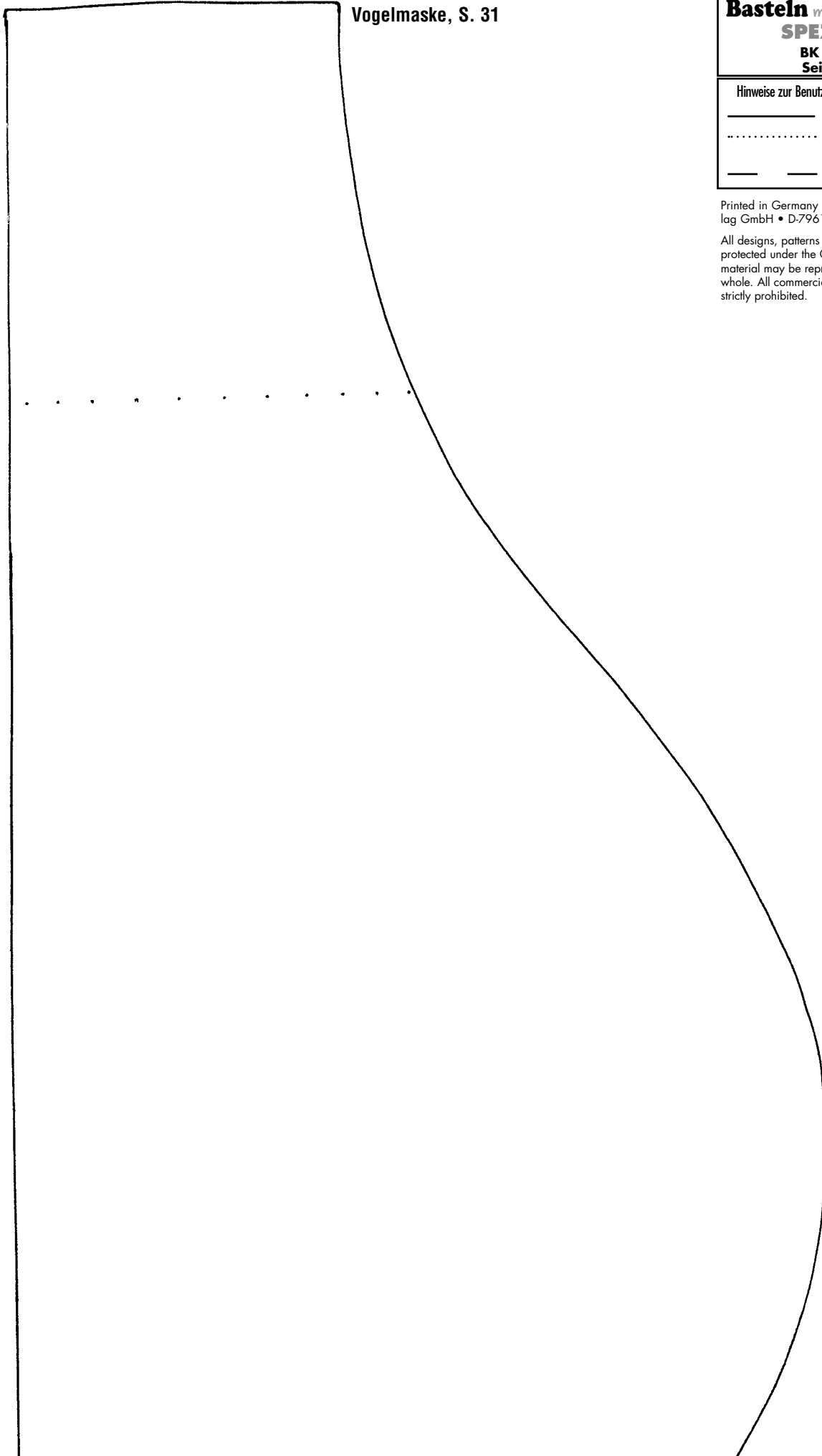
Printed in Germany • © 2012 by OZ Verlag GmbH • D-79618 Rheinfelden
All designs, patterns and magazines are protected under the Copyright Act. No material may be reproduced in part or in whole. All commercial and industrial use is strictly prohibited.

Hinweise zur Benutzung der Vorlageseite:

- = Schnittlinie
- = darunterliegende Schnittlinie
- ——— = Faltlinie

Printed in Germany • © 2013 by OZ Verlag GmbH • D-79618 Rheinfelden

All designs, patterns and magazines are protected under the Copyright Act. No material may be reproduced in part or in whole. All commercial and industrial use is strictly prohibited.



Fuchsmaske, S. 30

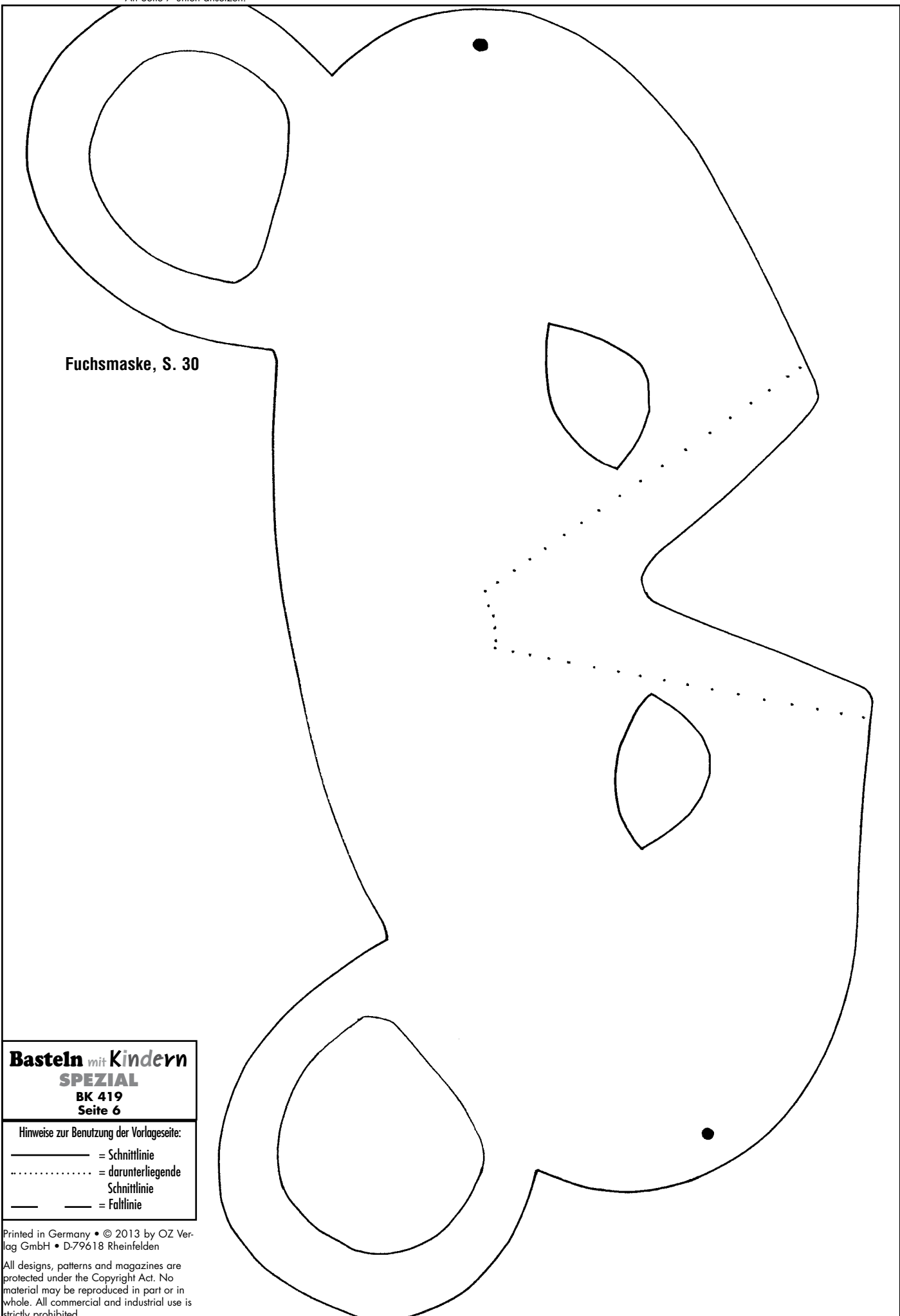
Basteln mit Kindern
SPEZIAL
BK 419
Seite 6

Hinweise zur Benutzung der Vorlageseite:

- = Schnitlinie
- = darunterliegende
Schnitlinie
- — = Falllinie

Printed in Germany • © 2013 by OZ Verlag GmbH • D-79618 Rheinfelden

All designs, patterns and magazines are protected under the Copyright Act. No material may be reproduced in part or in whole. All commercial and industrial use is strictly prohibited.



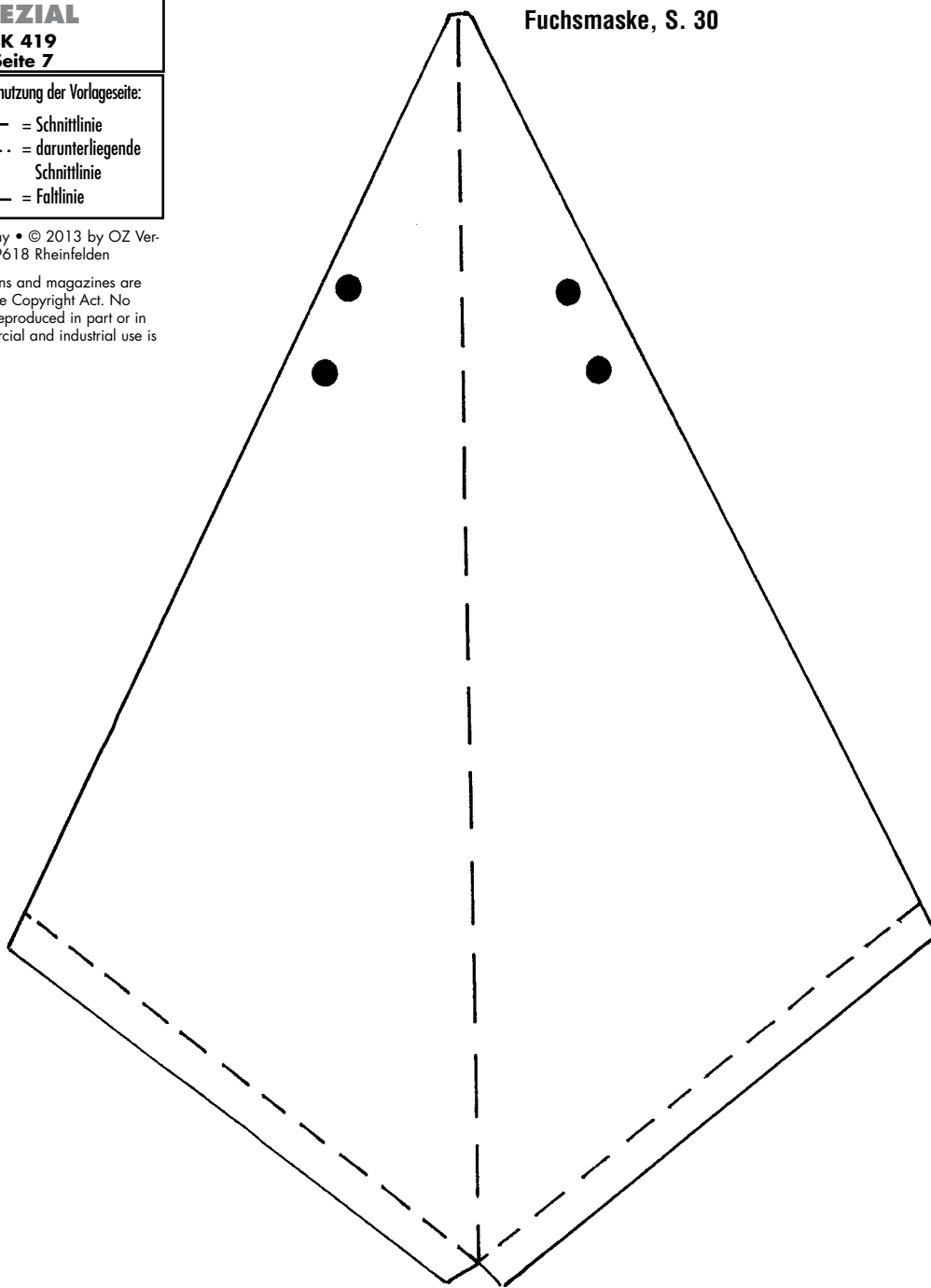
Hinweise zur Benutzung der Vorlageseite:

- = Schnittlinie
- = darunterliegende Schnittlinie
- — = Falzlinie

Printed in Germany • © 2013 by OZ Verlag GmbH • D-79618 Rheinfelden

All designs, patterns and magazines are protected under the Copyright Act. No material may be reproduced in part or in whole. All commercial and industrial use is strictly prohibited.

Fuchsmaske, S. 30

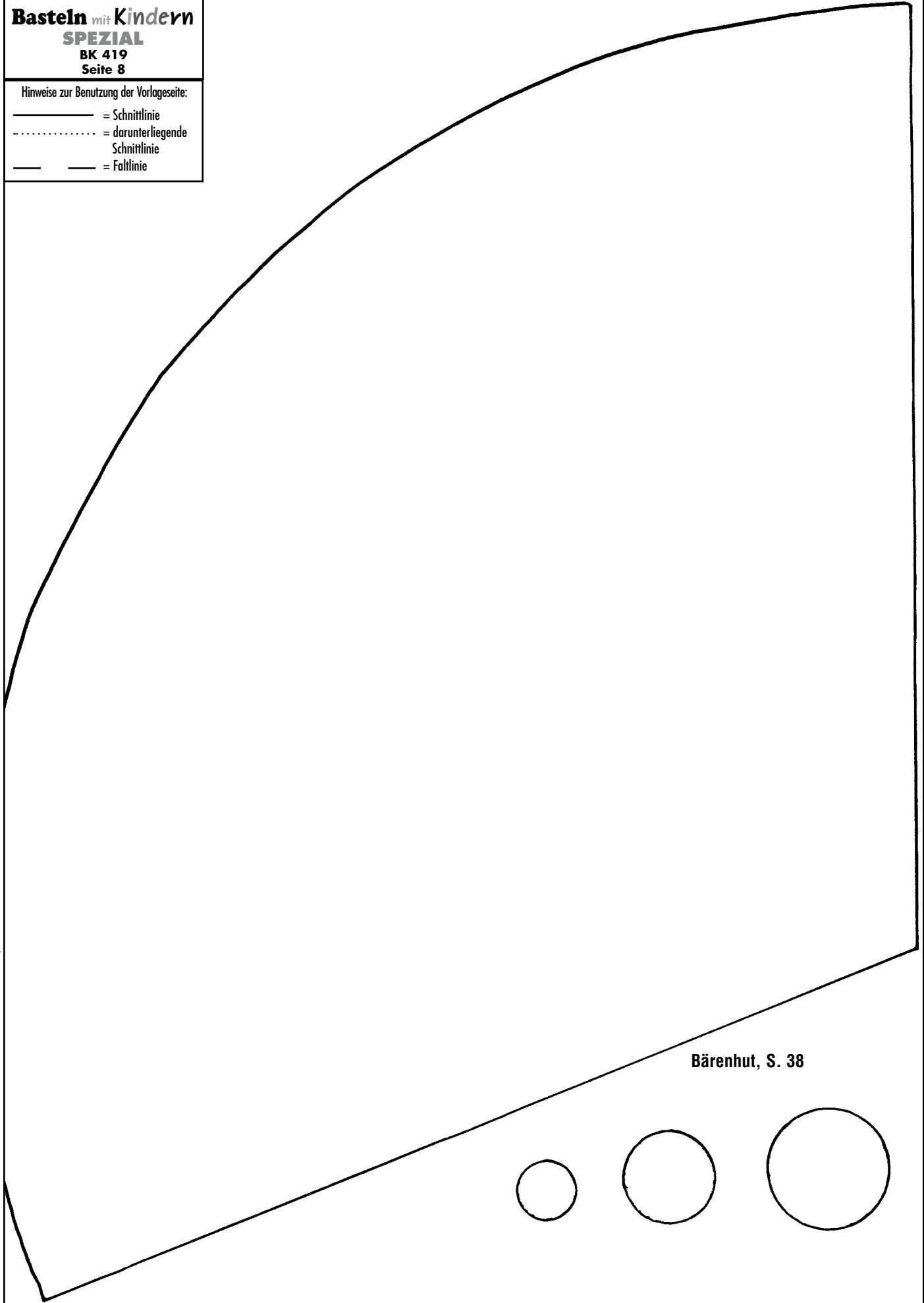


Bärenhut, S. 38

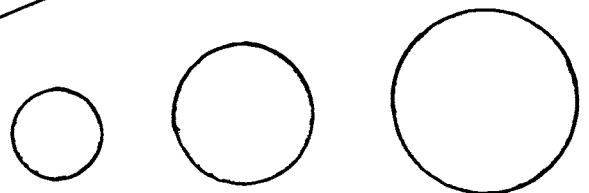
Fuchsmaske, S. 30

Hinweise zur Benutzung der Vorlageseite:

- = Schnittlinie
- = darunterliegende Schnittlinie
- — = Faltnie




Bärenhut, S. 38




An Seite 7 rechts einsetzen.

Hinweise zur Benutzung der Vorlageseite:

- = Schnittlinie
- = darunterliegende Schnittlinie
- ——— = Faltnie



Tupfenhut, S. 39




Hinweise zur Benutzung der Vorlageseite:

- = Schnittlinie
- = darunterliegende Schnittlinie
- — = Faltnie

Printed in Germany • © 2013 by OZ Verlag GmbH • D-79618 Rheinfelden

All designs, patterns and magazines are protected under the Copyright Act. No material may be reproduced in part or in whole. All commercial and industrial use is strictly prohibited.

Tupfenhut, S. 39



Basteln mit Kindern

SPEZIAL

BK 419

Seite 11

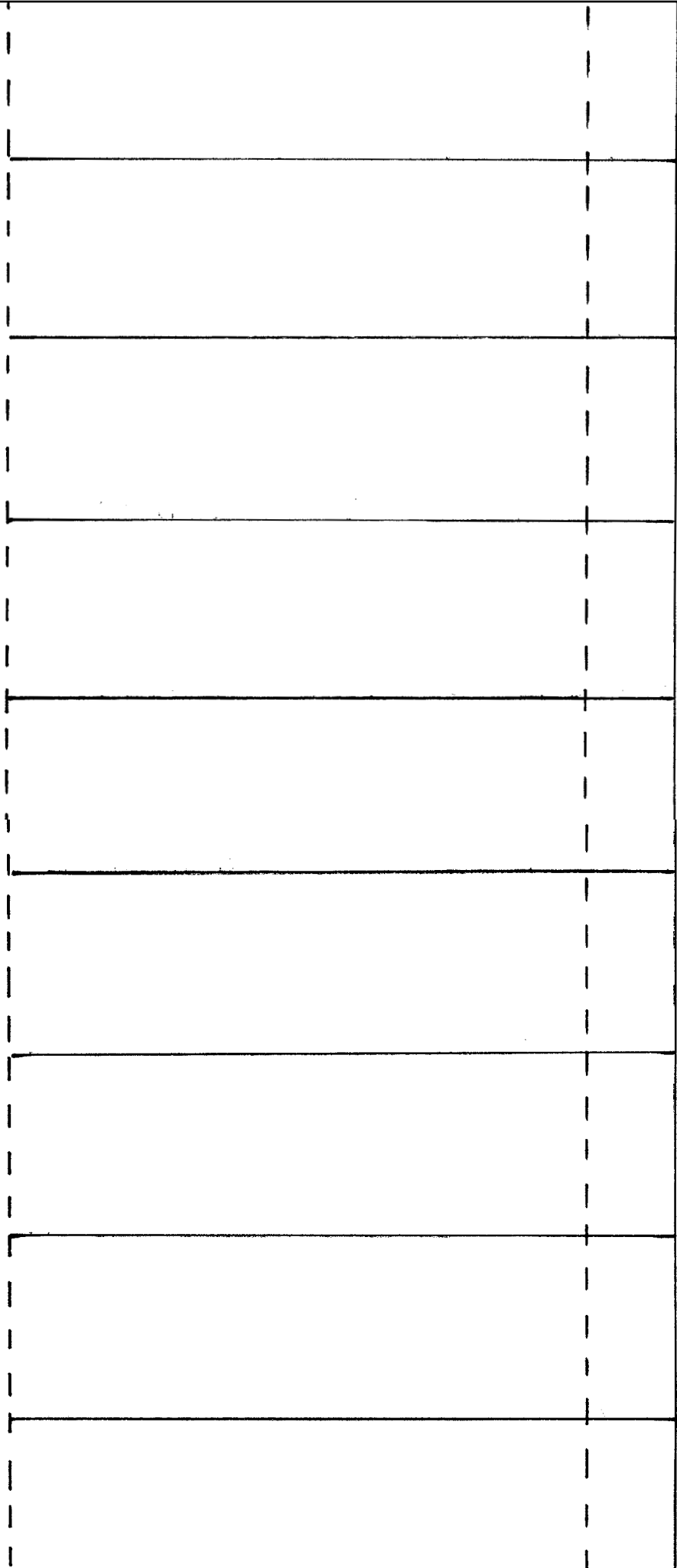
Hinweise zur Benutzung der Vorlageseite:

- = Schnittlinie
- = darunterliegende Schnittlinie
- — = Falllinie

Printed in Germany • © 2013 by OZ Verlag GmbH • D-79618 Rheinfelden

All designs, patterns and magazines are protected under the Copyright Act. No material may be reproduced in part or in whole. All commercial and industrial use is strictly prohibited.

Tupfenhut, S. 39



Basteln mit Kindern

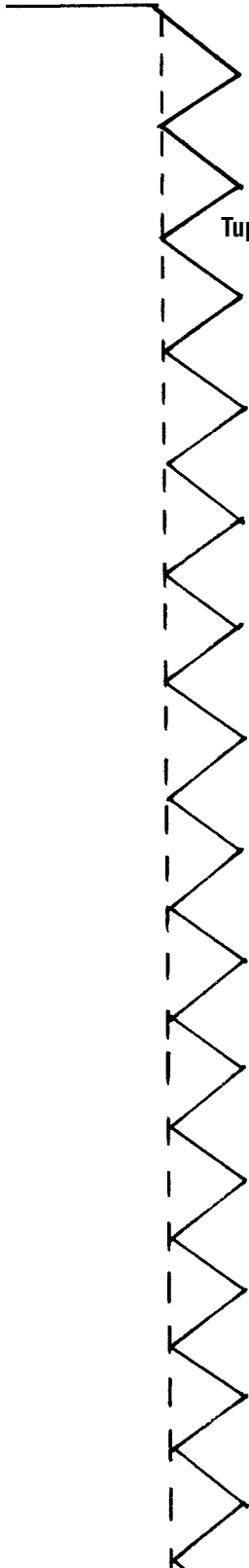
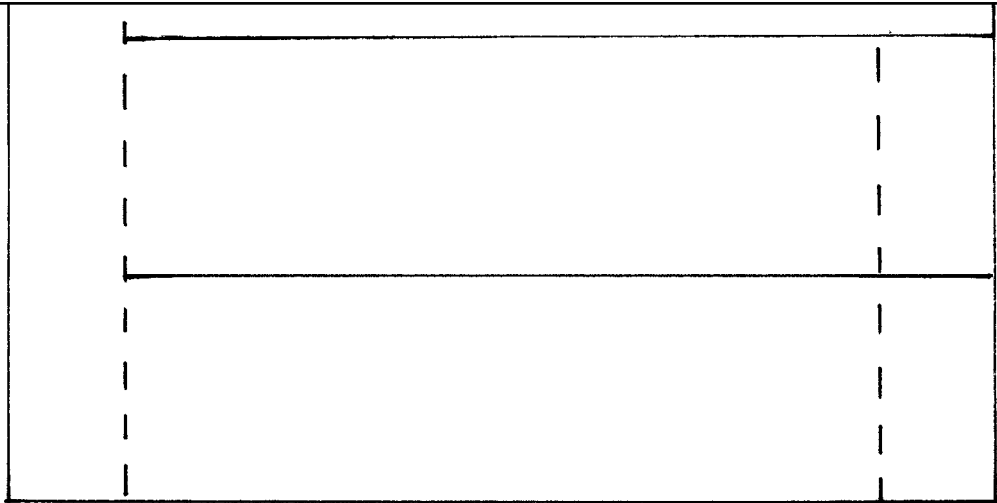
SPEZIAL

BK 419
Seite 12

Hinweise zur Benutzung der Vorlageseite:

- = Schnittlinie
- = darunterliegende Schnittlinie
- — = Faltnie

Tupfenhut, S. 39



Tupfenhut, S. 39

Tupfenhut, S. 39

Löwenmaske, S. 40

Hinweise zur Benutzung der Vorlagenseite:

- = Schnittlinie
- = darunterliegende Schnittlinie
- - - = Falllinie

An Seite 13 unten ansetzen.

Basteln mit Kindern

SPEZIAL

BK 419

Seite 14

Hinweise zur Benutzung der Vorlagenseite:

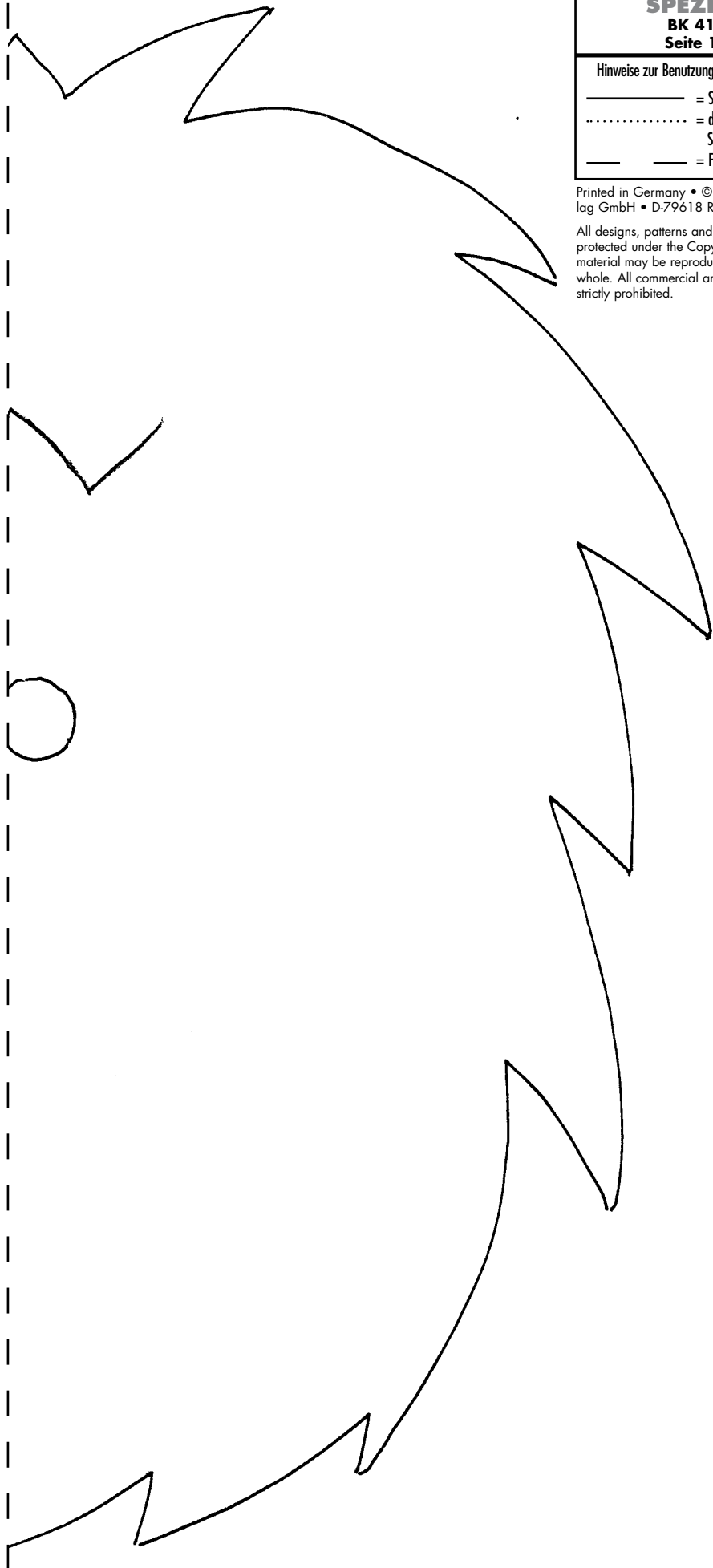
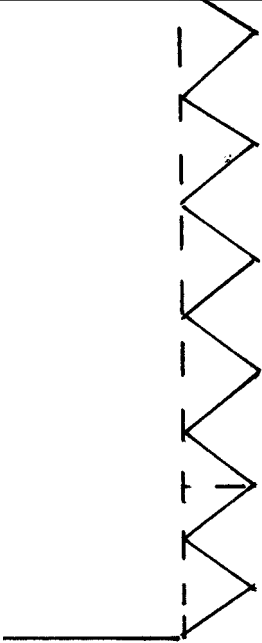
- = Schnittlinie
- = darunterliegende Schnittlinie
- — = Faltlinie

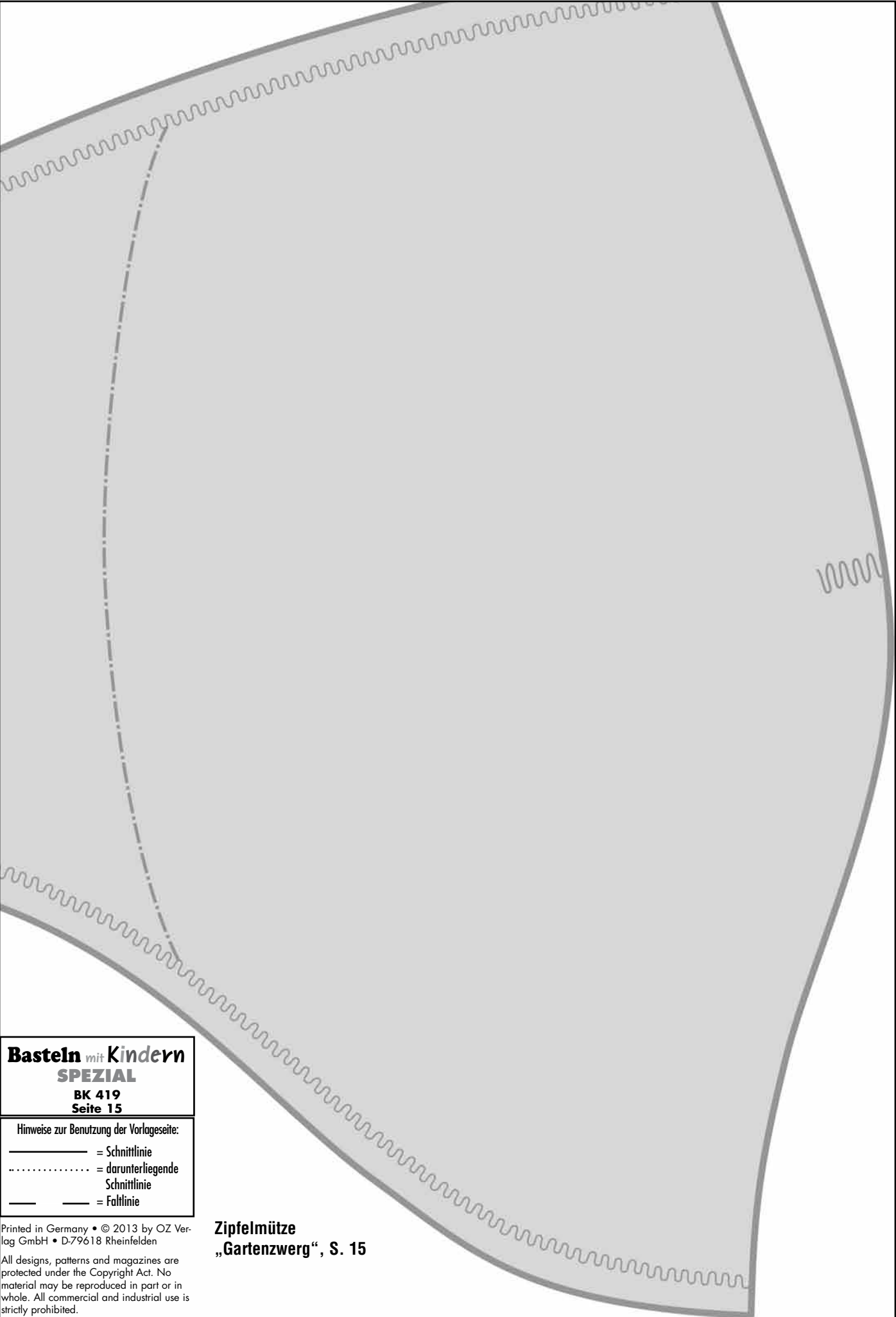
Printed in Germany • © 2013 by OZ Verlag GmbH • D-79618 Rheinfelden

All designs, patterns and magazines are protected under the Copyright Act. No material may be reproduced in part or in whole. All commercial and industrial use is strictly prohibited.

Tupfenhut, S. 39

An Seite 13 rechts ansetzen





Basteln mit Kindern
SPEZIAL
 BK 419
 Seite 15

Hinweise zur Benutzung der Vorlagenseite:
 ————— = Schnittlinie
 = darunterliegende
 Schnittlinie
 ——— ——— = Faltnie

Printed in Germany • © 2013 by OZ Verlag GmbH • D-79618 Rheinfelden
 All designs, patterns and magazines are protected under the Copyright Act. No material may be reproduced in part or in whole. All commercial and industrial use is strictly prohibited.

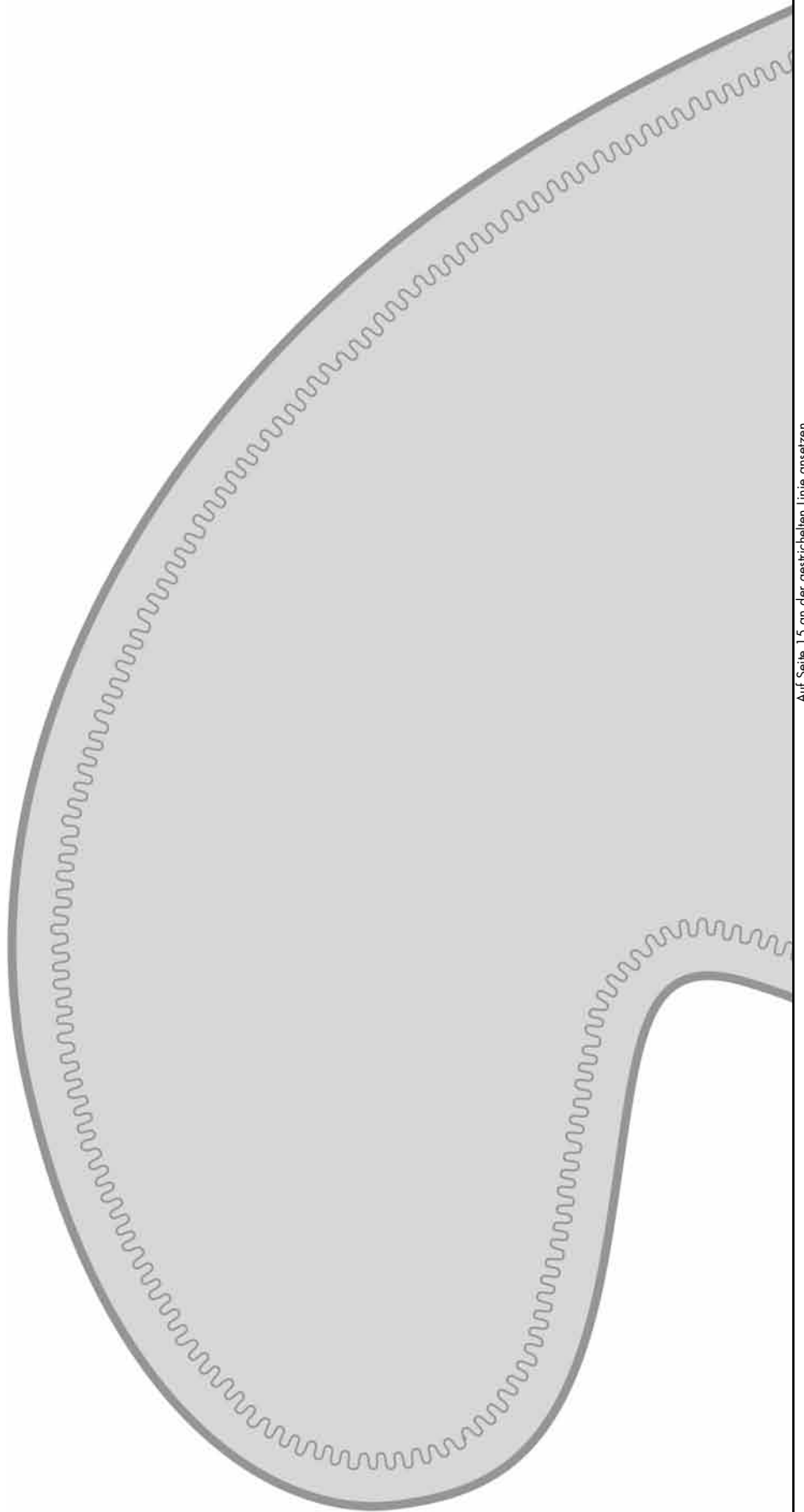
Zipfelmütze
„Gartenzweig“, S. 15

Hinweise zur Benutzung der Vorlageseite:

- = Schnittlinie
- = darunterliegende Schnittlinie
- — = Faltnie

Printed in Germany • © 2012 by OZ Verlag GmbH • D-79618 Rheinfelden

All designs, patterns and magazines are protected under the Copyright Act. No material may be reproduced in part or in whole. All commercial and industrial use is strictly prohibited.



**Zipfelmütze
„Gartenzwerg“, S. 15**

Auf Seite 15 an der gestrichelten Linie ansetzen.

An Seite 15 oben ansetzen.